

GHH

CATÁLOGO

2024

MOBILIARIO Garfe & Herruzo



ÍNDICE colecciones

	Sillas	1
	Sillones	23
	Taburetes	30
	Madera	53
	Mesas	56
	Sillones y Módulos Tapizados	74
	Geriatría	82
	Pintura, Tapizados y Tableros	93

*Precios válidos salvo error de impresión o fin de existencias.





mod
1.086

estructura

Tubo Acero Conificado 20 mm ø

CON COSTURA

		Pintura	
		Estándar	Especial
Tapizada	Grupo 1	93,60	97,20
	Grupo 2	98,10	101,70

*La pintura CROMO y DORADA tienen un incremento de 5€ sobre pintura estándar

mod
1.076

estructura

Tubo Acero Conificado

		Pintura	
		Estándar	Especial
Tapizada	Grupo 1	120,60	124,20
	Grupo 2	133,00	136,60

*La pintura CROMO y DORADA tienen un incremento de 5€ sobre pintura estándar



mod
1.086

estructura

Tubo 20 mm ø

SIN COSTURA

		Pintura	
		Estándar	Especial
Tapizada	Grupo 1	84,60	88,20
	Grupo 2	89,90	93,50

*La pintura CROMO y DORADA tienen un incremento de 5€ sobre pintura estándar



GFFI

mod
1.001

estructura
Tubo acero 25 mm ø

	Pintura	
	Estándar	Especial
Asiento madera pino barnizado	61,80	68,40
Asiento madera pino lacado	69,60	73,20

*La pintura CROMO y DORADA tienen un incremento de 5€ sobre pintura estándar

*Posibilidad RESPALDO PERSONALIZADO



mod
1.001

estructura
Tubo acero 25 mm ø

		Pintura	
		Estándar	Especial
Tapizada	Grupo 1	60,90	64,50
	Grupo 2	64,50	68,10

*La pintura CROMO y DORADA tienen un incremento de 5€ sobre pintura estándar





mod
1.003

estructura

Tubo acero 25 mm ø

		Pintura	
		Estándar	Especial
Tapizada	Grupo 1	73,60	77,20
	Grupo 2	79,10	82,70

*La pintura CROMO y DORADA tienen un incremento de 5€ sobre pintura estándar

mod
1.002

estructura

Tubo acero 25 mm ø

ASIENTO Y RESPALDO D. M.
RECHAPADO HAYA

	Pintura	
	Estándar	Especial
Asiento y respaldo barnizado	73,60	77,20
Asiento y respaldo lacado	79,10	82,70

*La pintura CROMO y DORADA tienen un incremento de 5€ sobre pintura estándar



GFFL

mod
1.070

estructura
Tubo acero 25 mm ø

		Pintura	
		Estándar	Especial
Asiento madera pino barnizado		70,20	73,80
Asiento madera pino lacado		75,00	78,60
Tapizada	Grupo 1	70,20	73,80
	Grupo 2	75,00	78,60
Asiento chapa metálica		70,20	73,80

*La pintura CROMO y DORADA tienen un incremento de 5€ sobre pintura estándar





mod
1.000

estructura
Tubo acero 25 mm ø

	Pintura	
	Estándar	Especial
Asiento madera pino barnizado	66,60	70,20
Asiento madera pino lacado	71,40	75,00

*La pintura CROMO y DORADA tienen un incremento de 5€ sobre pintura estándar

mod
1.000

estructura
Tubo acero 25 mm ø

		Pintura	
		Estándar	Especial
Tapizada	Grupo 1	62,70	66,30
	Grupo 2	66,30	69,90

*La pintura CROMO y DORADA tienen un incremento de 5€ sobre pintura estándar



GFFI

mod
1.004

estructura
Tubo acero 25 mm ø

ASIENTO Y RESPALDO TAPIZADO

		Pintura	
		Estándar	Especial
Tapizada	Grupo 1	73,60	77,20
	Grupo 2	79,10	82,70

*La pintura CROMO y DORADA tienen un incremento de 5€ sobre pintura estándar



mod
1.006

estructura
Tubo acero 25 mm ø

ASIENTO Y RESPALDO D.M.
RECHAPADO HAYA

	Pintura	
	Estándar	Especial
Asiento madera pino barnizado	73,60	77,20
Asiento madera pino lacado	79,10	82,70

*La pintura CROMO y DORADA tienen un incremento de 5€ sobre pintura estándar





mod
1.005

estructura
Tubo acero 25 mm ø

		Pintura	
		Estándar	Especial
Tapizada	Grupo 1	60,90	64,50
	Grupo 2	64,50	68,10
Asiento de madera barnizado		64,50	68,10
Asiento de madera lacado		69,30	72,70

*La pintura CROMO y DORADA tienen un incremento de 5€ sobre pintura estándar

*Posibilidad RESPALDO PERSONALIZADO

mod
1.008

estructura
Tubo acero 25 mm ø

		Pintura	
		Estándar	Especial
Tapizada	Grupo 1	60,90	64,50
	Grupo 2	64,50	68,10
Asiento de madera barnizado		64,50	68,10
Asiento de madera lacado		69,30	72,90

*La pintura CROMO y DORADA tienen un incremento de 5€ sobre pintura estándar

*Posibilidad RESPALDO PERSONALIZADO



GFF

mod.
1.007

estructura
Tubo acero 25 mm ø

		Pintura	
		Estándar	Especial
Tapizada	Grupo 1	60,90	64,50
	Grupo 2	64,50	68,10
Asiento D.M. barnizado		64,50	68,10
Asiento D.M. lacado		69,30	72,90

*La pintura CROMO y DORADA tienen un incremento de 5€ sobre pintura estándar



mod.
1.009

estructura
Tubo acero 25 mm ø

		Pintura	
		Estándar	Especial
Tapizada	Grupo 1	57,20	60,80
	Grupo 2	60,90	64,50
Asiento D.M. barnizado		60,90	64,50
Asiento D.M. lacado		65,70	69,30

*La pintura CROMO y DORADA tienen un incremento de 5€ sobre pintura estándar



GFA

mod
1.031

estructura
Tubo acero 25 mm ø

ASIENTO Y RESPALDO TAPIZADO

		Pintura	
		Estándar	Especial
Tapizada	Grupo 1	77,25	80,85
	Grupo 2	82,70	86,30



mod
1.058



mod
1.030

estructura
Tubo acero 25 mm ø

		Pintura	
		Estándar	Especial
Tapizada	Grupo 1	65,45	69,00
	Grupo 2	69,10	72,70

*La pintura CROMO y DORADA tienen un incremento de 5€ sobre pintura estándar

*Posibilidad RESPALDO PERSONALIZADO



GFF

mod
1.037

estructura
Tubo acero 20 x 20 mm

		Pintura	
		Estándar	Especial
Tapizada	Grupo 1	77,40	80,40
	Grupo 2	87,40	90,40

*La pintura CROMO y DORADA tienen un incremento de 5€ sobre pintura estándar



mod
1.039

estructura
Tubo acero 20 x 20 mm

		Pintura	
		Estándar	Especial
Tapizada	Grupo 1	63,90	65,90
	Grupo 2	75,90	77,90

*La pintura CROMO y DORADA tienen un incremento de 5€ sobre pintura estándar



mod
1.038

estructura
Tubo acero 20 x 20 mm

		Pintura	
		Estándar	Especial
Tapizada	Grupo 1	77,40	80,40
	Grupo 2	87,40	90,40

*La pintura CROMO y DORADA tienen un incremento de 5€ sobre pintura estándar



GFA

mod
1.087

estructura
Tubo acero 20 mm ø

PLEGABLE

	Pintura	
	Estándar	Especial
Respaldo y asiento chapa	69,30	72,90

*La pintura CROMO y DORADA tienen un incremento de 5€ sobre pintura estándar



mod
1.059

estructura
Tubo acero 25 mm ø

	Pintura	
	Estándar	Especial
Asiento chapa liso	52,00	54,00

*La pintura CROMO y DORADA tienen un incremento de 5€ sobre pintura estándar



GFFI

mod.
1.010

estructura
Tubo acero 20 x 20 mm

	Pintura	
	Estándar	Especial
Asiento y respaldo DM barnizado	75,60	79,20
Asiento y respaldo DM lacado	81,10	84,70

*La pintura CROMO y DORADA tienen un incremento de 5€ sobre pintura estándar



mod.
1.011

estructura
Tubo acero 20 x 20 mm

	Pintura	
	Estándar	Especial
Asiento y respaldo DM barnizado	75,60	79,20
Asiento y respaldo DM lacado	81,10	84,70

*La pintura CROMO y DORADA tienen un incremento de 5€ sobre pintura estándar





mod
1.072

estructura

Tubo acero 20 x 20 mm

	Pintura	
	Estándar	Especial
Madera rechapada haya barnizada	95,40	99,00
Madera rechapada haya lacada	107,40	111,00

*La pintura CROMO y DORADA tienen un incremento de 5€ sobre pintura estándar

mod
1.055

estructura

Tubo acero conificado

	Pintura	
	Estándar	Especial
Madera rechapada haya barnizada	103,00	106,60
Madera rechapada haya lacada	115,00	118,60
Carcasa formica	130,50	134,10

*La pintura CROMO y DORADA tienen un incremento de 5€ sobre pintura estándar



mod
1.072

estructura

Tubo acero 20 x 20 mm

	Pintura	
	Estándar	Especial
Carcasa formica	122,40	126,00

*La pintura CROMO y DORADA tienen un incremento de 5€ sobre pintura estándar



GFF

mod
1.071

estructura
Tubo acero 20 x 20 mm

		Pintura	
		Estándar	Especial
Tapizada	Grupo 1	63,60	67,20
	Grupo 2	67,25	70,85
Asiento de madera barnizado		67,25	70,85
Asiento de madera lacado		72,00	75,65

*La pintura CROMO y DORADA tienen un incremento de 5€ sobre pintura estándar



mod
1.014

estructura
Tubo acero 20 x 20 mm

		Pintura	
		Estándar	Especial
Tapizada	Grupo 1	63,60	67,20
	Grupo 2	67,25	70,85
Asiento DM barnizado		67,25	70,85
Asiento DM lacado		72,00	75,65

*La pintura CROMO y DORADA tienen un incremento de 5€ sobre pintura estándar





mod
1.027

estructura
Tubo acero 22 mm ø

	Pintura	
	Estándar	Especial
Asiento Integral	54,00	56,00

*La pintura CROMO y DORADA tienen un incremento de 5€ sobre pintura estándar

mod
1.028

estructura
Tubo acero 22 mm ø

		Pintura	
		Estándar	Especial
Tapizada	Grupo 1	51,00	53,00
	Grupo 2	54,00	56,00

*La pintura CROMO y DORADA tienen un incremento de 5€ sobre pintura estándar



mod
1.029

estructura
Tubo acero 22 mm ø

	Pintura	
	Estándar	Especial
Asiento rejilla metálica	52,00	54,00
Asiento DM barnizado	55,00	58,60
Asiento DM lacado	59,80	63,40

*La pintura CROMO y DORADA tienen un incremento de 5€ sobre pintura estándar



GFF

mod
1.024

estructura
Tubo acero 22 mm ø

		Pintura	
		Estándar	Especial
Tapizada	Grupo 1	51,00	53,00
	Grupo 2	54,00	56,00
Asiento DM barnizado		55,00	58,60
Asiento DM lacado		59,80	63,40

*La pintura CROMO y DORADA tienen un incremento de 5€ sobre pintura estándar



mod
1.026

estructura
Tubo acero 22 mm ø

	Pintura	
	Estándar	Especial
Asiento rejilla mejilla	52,00	54,00

*La pintura CROMO y DORADA tienen un incremento de 5€ sobre pintura estándar



mod
1.023

estructura
Tubo acero 22 mm ø

	Pintura	
	Estándar	Especial
Asiento Integral	54,00	56,00

*La pintura CROMO y DORADA tienen un incremento de 5€ sobre pintura estándar





mod
1.036

estructura
Tubo acero 30 x 30 mm

ALTURA 45 cm

		Pintura	
		Estándar	Especial
Tapizada	Grupo 1	67,50	69,50
	Grupo 2	79,50	81,50

*La pintura CROMO y DORADA tienen un incremento de 5€ sobre pintura estándar

mod
1.035

estructura
Tubo acero 30 x 30 mm

ALTURA 45 cm

		Pintura	
		Estándar	Especial
Tapizada	Grupo 1	92,70	96,30
	Grupo 2	105,00	108,60

*La pintura CROMO y DORADA tienen un incremento de 5€ sobre pintura estándar



mod
1.033

estructura
Tubo acero 30 x 30 mm

ALTURA 45 cm

		Pintura	
		Estándar	Especial
Tapizada	Grupo 1	67,50	69,50
	Grupo 2	79,50	81,50

*La pintura CROMO y DORADA tienen un incremento de 5€ sobre pintura estándar



GFFL

mod
1.080

estructura
Tubo acero conificado

ALTURA 45 cm

		Pintura	
		Estándar	Especial
Tapizada	Grupo 1	85,50	89,10
	Grupo 2	97,50	101,10

*La pintura CROMO y DORADA tienen un incremento de 5€ sobre pintura estándar



mod
1.081

estructura
Tubo acero 20 mm ø

ALTURA 45 cm

		Pintura	
		Estándar	Especial
Tapizada	Grupo 1	65,50	69,10
	Grupo 2	75,50	79,10

*La pintura CROMO y DORADA tienen un incremento de 5€ sobre pintura estándar

mod
1.034

estructura
Tubo acero 40 mm ø

ALTURA 45 cm

		Pintura	
		Estándar	Especial
Tapizada	Grupo 1	67,50	69,50
	Grupo 2	79,50	81,50





mod
3.030

estructura
Tubo acero 20 x 20 mm

ALTURA 45 cm

	Pintura	
	Estándar	Especial
Asiento compacto	75,60	79,20

*La pintura CROMO y DORADA tienen un incremento de 5€ sobre pintura estándar

mod
3.015

estructura
Tubo acero 25 mm ø

ALTURA 45 cm

		Pintura	
		Estándar	Especial
Tapizada	Grupo 1	60,00	64,00
	Grupo 2	64,00	67,00

*La pintura CROMO y DORADA tienen un incremento de 5€ sobre pintura estándar



mod
3.032

estructura
Tubo acero 25 mm ø

ALTURA 45 cm

	Pintura	
	Estándar	Especial
Asiento madera barnizado	46,80	50,40
Asiento madera lacado	51,50	55,10

*La pintura CROMO y DORADA tienen un incremento de 5€ sobre pintura estándar



GFFL

mod
1.068

estructura
Tubo acero 22 mm ø

	Pintura	
	Estándar	Especial
Respaldo y asiento chapa lisa	64,40	68,00

*La pintura CROMO y DORADA tienen un incremento de 5€ sobre pintura estándar



mod
1.067

estructura
Tubo acero 22 mm ø

		Pintura	
		Estándar	Especial
Tapizada	Grupo 1	71,00	75,00
	Grupo 2	77,00	81,00
Asiento madera barnizado		96,00	100,00
Asiento madera lacado		100,00	104,00

*La pintura CROMO y DORADA tienen un incremento de 5€ sobre pintura estándar

mod
1.066

estructura
Tubo acero 22 mm ø

	Pintura	
	Estándar	Especial
Respaldo y asiento chapa lacada	64,40	68,00

*La pintura CROMO y DORADA tienen un incremento de 5€ sobre pintura estándar





mod
1.085

estructura
Tubo acero 25 mm ø

		Pintura	
		Estandar	Especial
Tapizada	Grupo 1	99,00	102,60
	Grupo 2	104,40	108,00

*La pintura CROMO y DORADA tienen un incremento de 5€ sobre pintura estándar

mod
1.078

estructura
Tubo acero 20 mm ø

		Pintura	
		Estandar	Especial
Tapizada	Grupo 1	96,00	99,50
	Grupo 2	119,00	122,00

*La pintura CROMO y DORADA tienen un incremento de 5€ sobre pintura estándar



mod
1.069

estructura
Tubo acero 20 x 20 mm

		Pintura	
		Estandar	Especial
Tapizada	Grupo 1	87,40	91,00
	Grupo 2	97,40	106,40

*La pintura CROMO y DORADA tienen un incremento de 5€ sobre pintura estándar



GFF

mod
1.073

estructura
Tubo acero 22 mm ø

RESPALDO CHAPA ACERO

		Pintura	
		Estándar	Especial
Tapizada	Grupo 1	66,60	70,20
	Grupo 2	69,30	72,90

*La pintura CROMO y DORADA tienen un incremento de 5€ sobre pintura estándar



mod
1.074

estructura
Tubo acero 22 mm ø

ASIENTO Y RESPALDO TAPIZADO



		Pintura	
		Estándar	Especial
Tapizada	Grupo 1	72,00	75,60
	Grupo 2	84,60	88,20

*La pintura CROMO y DORADA tienen un incremento de 5€ sobre pintura estándar

mod
1.075

estructura
Tubo acero 20 x 20 mm

ASIENTO Y RESPALDO
D.M. RECHAPADO HAYA

		Pintura	
		Estándar	Especial
Asiento y respaldo barnizada		59,40	63,60
Asiento y respaldo lacada		66,90	70,50

*La pintura CROMO y DORADA tienen un incremento de 5€ sobre pintura estándar





mod
2.068

estructura
Tubo acero 22 mm ø

	Pintura	
	Estándar	Especial
Respaldo y asiento chapa lisa	75,80	79,40

*La pintura CROMO y DORADA tienen un incremento de 5€ sobre pintura estándar

mod
2.067

estructura
Tubo acero 22 mm ø

		Pintura	
		Estándar	Especial
Tapizada	Grupo 1	83,00	86,60
	Grupo 2	89,00	92,60
Madera barnizada		108,20	111,80
Madera lacada		111,80	115,40

*La pintura CROMO y DORADA tienen un incremento de 5€ sobre pintura estándar



mod
2.066

estructura
Tubo acero 22 mm ø

	Pintura	
	Estándar	Especial
Asiento y respaldo calado	75,80	79,40

*La pintura CROMO y DORADA tienen un incremento de 5€ sobre pintura estándar



GAFI

mod
2.001

estructura
Tubo acero 25 mm ø

ASIENTO TAPIZADO

		Pintura	
		Estándar	Especial
Tapizada	Grupo 1	72,70	76,30
	Grupo 2	75,45	79,00

*La pintura CROMO y DORADA tienen un incremento de 5€ sobre pintura estándar

*Posibilidad RESPALDO PERSONALIZADO



mod
2.001

estructura
Tubo acero 25 mm ø

	Pintura	
	Estándar	Especial
Asiento madera pino barnizado	75,45	79,00
Asiento madera pino lacado	80,25	83,85

*La pintura CROMO y DORADA tienen un incremento de 5€ sobre pintura estándar

*Posibilidad RESPALDO PERSONALIZADO



GFFL



mod
2.003

estructura

Tubo acero 25 mm ø

ASIENTO Y RESPALDO TAPIZADO

		Pintura	
		Estándar	Especial
Tapizada	Grupo 1	85,40	89,00
	Grupo 2	91,40	95,00

*La pintura CROMO y DORADA tienen un incremento de 5€ sobre pintura estándar

mod
2.055

estructura

Tubo oval 30 x 15 mm

	Pintura	
	Estándar	Especial
Madera rechapada haya barnizada	86,40	90,00
Madera rechapada haya lacada	93,60	97,20
Carcasa formica	112,50	116,10

*La pintura CROMO y DORADA tienen un incremento de 5€ sobre pintura estándar



mod
2.002

estructura

Tubo acero 25 mm ø

ASIENTO Y RESPALDO DM RECHAPADO HAYA

	Pintura	
	Estándar	Especial
Asiento y respaldo barnizado	91,40	95,00
Asiento y respaldo lacado	96,15	99,80

*La pintura CROMO y DORADA tienen un incremento de 5€ sobre pintura estándar



GFFL

mod
2.000

estructura
Tubo acero 25 mm ø

	Pintura	
	Estándar	Especial
Asiento madera pino barnizado	81,00	84,60
Asiento madera pino lacado	85,80	89,40

*La pintura CROMO y DORADA tienen un incremento de 5€ sobre pintura estándar



mod
2.000

estructura
Tubo acero 25 mm ø
ASENTO TAPIZADO

		Pintura	
		Estándar	Especial
Tapizada	Grupo 1	77,10	80,70
	Grupo 2	80,70	84,30

*La pintura CROMO y DORADA tienen un incremento de 5€ sobre pintura estándar





mod
2.043

estructura

Tubo acero 30 mm ø

		Pintura	
		Estándar	Especial
Tapizada	Grupo 1	80,00	83,70
	Grupo 2	86,00	89,70

*La pintura CROMO y DORADA tienen un incremento de 5€ sobre pintura estándar

mod
2.046

estructura

Tubo acero 30 mm ø

		Pintura	
		Estándar	Especial
DM chapado en haya	Barnizado	82,00	84,00
	Lacado	86,60	90,20
Tapizada	Grupo 1	75,00	78,00
	Grupo 2	82,00	84,00

*La pintura CROMO y DORADA tienen un incremento de 5€ sobre pintura estándar



GAFI

mod
2.037

estructura
Tubo acero 20 x 20 mm

		Pintura	
		Estandar	Especial
Tapizada	Grupo 1	106,00	110,00
	Grupo 2	116,00	120,00

*La pintura CROMO y DORADA tienen un incremento de 5€ sobre pintura estándar



mod
2.038

estructura
Tubo acero 20 x 20 mm

		Pintura	
		Estandar	Especial
Tapizada	Grupo 1	106,00	110,00
	Grupo 2	116,00	120,00

*La pintura CROMO y DORADA tienen un incremento de 5€ sobre pintura estándar.



GFFL



mod
2.064

estructura

Tubo acero 30 x 15 mm

	Pintura	
	Estándar	Especial
Asiento y respaldo chapa	81,00	85,00

*La pintura CROMO y DORADA tienen un incremento de 5€ sobre pintura estándar



GFF

mod
3.070

estructura
Tubo acero 25 mm ø

	Pintura	
	Estándar	Especial
Asiento madera pino barnizado	88,20	91,80
Asiento madera pino lacado	93,00	96,60
Asiento chapa metálica	88,20	91,80

*La pintura CROMO y DORADA tienen un incremento de 5€ sobre pintura estándar



mod
3.070

estructura
Tubo acero 25 mm ø

		Pintura	
		Estándar	Especial
Tapizado	Grupo 1	88,20	91,80
	Grupo 2	93,00	96,60

*La pintura CROMO y DORADA tienen un incremento de 5€ sobre pintura estándar



mod
3.001

estructura
Tubo acero 25 mm ø

		Pintura	
		Estándar	Especial
Tapizado	Grupo 1	76,35	79,95
	Grupo 2	79,10	82,70

* La pintura CROMO y DORADA tienen un incremento de 5€ sobre pintura estándar

* Posibilidad RESPALDO PERSONALIZADO

mod
3.001

estructura
Tubo acero 25 mm ø

	Pintura	
	Estándar	Especial
Asiento madera pino barnizado	79,10	82,70
Asiento madera pino lacado	83,90	87,50

* La pintura CROMO y DORADA tienen un incremento de 5€ sobre pintura estándar

* Posibilidad RESPALDO PERSONALIZADO



GFFL

mod
3.000

estructura
Tubo acero 25 mm ø

		Pintura	
		Estándar	Especial
Tapizado	Grupo 1	78,35	81,95
	Grupo 2	81,10	84,70

*La pintura CROMO y DORADA tienen un incremento de 5€ sobre pintura estándar



mod
3.000

estructura
Tubo acero 25 mm ø

	Pintura	
	Estándar	Especial
Asiento madera pino barnizado	81,10	84,70
Asiento madera pino lacado	85,90	89,50

*La pintura CROMO y DORADA tienen un incremento de 5€ sobre pintura estándar





mod
3.002

estructura
Tubo acero 25 mm ø

ASIENTO Y RESPALDO D. M.
RECHAPADO HAYA

	Pintura	
	Estándar	Especial
Asiento y respaldo barnizado	89,10	92,70
Asiento y respaldo lacado	93,90	97,50

*La pintura CROMO y DORADA tienen un incremento de 5€ sobre pintura estándar

mod
3.003

estructura
Tubo acero 25 mm ø

		Pintura	
		Estándar	Especial
Tapizado	Grupo 1	89,10	92,70
	Grupo 2	93,90	97,50

*La pintura CROMO y DORADA tienen un incremento de 5€ sobre pintura estándar



GFF

mod
3.006

estructura
Tubo acero 25 mm ø

ASIENTO Y RESPALDO DM. RECHAPADO HAYA

	Pintura	
	Estándar	Especial
Asiento y respaldo barnizado	96,40	100,00
Asiento y respaldo lacado	101,20	104,80

*La pintura CROMO y DORADA tienen un incremento de 5€ sobre pintura estándar



mod
3.004

estructura
Tubo acero 25 mm ø

ASIENTO Y RESPALDO TAPIZADO

		Pintura	
		Estándar	Especial
Tapizado	Grupo 1	96,40	100,00
	Grupo 2	101,20	104,80

*La pintura CROMO y DORADA tienen un incremento de 5€ sobre pintura estándar




 mod
3.009
estructura
 Tubo acero 25 mm ø

		Pintura	
		Estándar	Especial
Asiento DM. Barnizado		76,35	79,95
Asiento DM. Lacado		81,15	84,75
Tapizada	Grupo 1	73,60	77,20
	Grupo 2	76,35	79,95

*La pintura CROMO y DORADA tienen un incremento de 5€ sobre pintura estándar

 mod
3.008
estructura
 Tubo acero 25 mm ø

		Pintura	
		Estándar	Especial
Asiento DM. Barnizado		78,20	81,80
Asiento DM. Lacado		80,10	88,50
Tapizado	Grupo 1	78,20	80,10
	Grupo 2	83,70	88,50

*La pintura CROMO y DORADA tienen un incremento de 5€ sobre pintura estándar


 mod
3.007
estructura
 Tubo acero 25 mm ø

		Pintura	
		Estándar	Especial
Asiento DM. Barnizado		79,10	82,70
Asiento DM. Lacado		83,90	87,50
Tapizado	Grupo 1	76,35	79,10
	Grupo 2	79,95	82,70

*La pintura CROMO y DORADA tienen un incremento de 5€ sobre pintura estándar



GFFL

mod
3.071

estructura
Tubo 20 x 20 mm

		Pintura	
		Estándar	Especial
Asiento DM. Barnizado		79,95	83,55
Asiento DM. Lacado		84,75	88,35
Tapizado	Grupo 1	77,20	80,80
	Grupo 2	79,95	83,55

*La pintura CROMO y DORADA tienen un incremento de 5€ sobre pintura estándar



mod
3.014

estructura
Tubo 20 x 20 mm

		Pintura	
		Estándar	Especial
Asiento DM. Barnizado		76,35	79,95
Asiento DM. Lacado		81,15	84,75
Tapizado	Grupo 1	73,60	77,20
	Grupo 2	76,35	79,95

*La pintura CROMO y DORADA tienen un incremento de 5€ sobre pintura estándar




 mod
3.072

 estructura
Tubo 20 x 20 mm

	Pintura	
	Estándar	Especial
Carcasa rechapada barnizada	113,40	117,00
Carcasa rechapada lacada	125,40	129,00

*La pintura CROMO y DORADA tienen un incremento de 5€ sobre pintura estándar

 mod
3.065

 estructura
Tubo acero conificado

	Pintura	
	Estándar	Especial
Madera rechapada haya barnizada	121,00	124,60
Madera rechapada lacada	133,00	136,60
Carcasa formica	153,50	157,10

*La pintura CROMO y DORADA tienen un incremento de 5€ sobre pintura estándar


 mod
3.072

 estructura
Tubo 20 x 20 mm

	Pintura	
	Estándar	Especial
Carcasa formica	140,40	144,00

*La pintura CROMO y DORADA tienen un incremento de 5€ sobre pintura estándar



GFF

mod
3.010

estructura
Tubo 20 x 20 mm

ASIENTO Y RESPALDO DM. RECHAPADO HAYA

	Pintura	
	Estándar	Especial
Asiento y respaldo DM. Barnizado	89,10	92,70
Asiento y respaldo DM. Lacado	93,90	97,50

*La pintura CROMO y DORADA tienen un incremento de 5€ sobre pintura estándar



mod
3.078

estructura
Tubo 20 mm ø

		Pintura	
		Estándar	Especial
Tapizada	Grupo 1	115,00	118,00
	Grupo 2	137,00	140,00

*La pintura CROMO y DORADA tienen un incremento de 5€ sobre pintura estándar



mod
3.011

estructura
Tubo 20 x 20 mm

ASIENTO Y RESPALDO DM. RECHAPADO HAYA

	Pintura	
	Estándar	Especial
Asiento y respaldo DM. Barnizado	89,10	92,70
Asiento y respaldo DM. Lacado	93,90	97,50

*La pintura CROMO y DORADA tienen un incremento de 5€ sobre pintura estándar




 mod
3.068

 estructura
Tubo 22 mm ø

	Pintura	
	Estándar	Especial
Asiento y respaldo chapa liso	77,40	81,00

*La pintura CROMO y DORADA tienen un incremento de 5€ sobre pintura estándar

 mod
3.067

 estructura
Tubo 22 mm ø

		Pintura	
		Estándar	Especial
Tapizada	Grupo 1	84,60	88,20
	Grupo 2	90,60	94,20

*La pintura CROMO y DORADA tienen un incremento de 5€ sobre pintura estándar


 mod
3.066

 estructura
Tubo 22 mm ø

	Pintura	
	Estándar	Especial
Asiento y respaldo chapa calada	77,40	81,00

*La pintura CROMO y DORADA tienen un incremento de 5€ sobre pintura estándar



GFFI

mod
3.067

estructura
Tubo acero 22 mm ø

	Pintura	
	Estándar	Especial
Asiento Barnizado	109,80	113,40
Asiento Lacado	113,40	117,00

*La pintura CROMO y DORADA tienen un incremento de 5€ sobre pintura estándar



mod
3.087

estructura
Tubo acero 20 mm ø

PLEGABLE



	Pintura	
	Estándar	Especial
Asiento y respaldo chapa calada	81,20	84,80

*La pintura CROMO y DORADA tienen un incremento de 5€ sobre pintura estándar

mod
3.087

estructura
Tubo acero 20 mm ø

PLEGABLE

	Pintura	
	Estándar	Especial
Asiento y respaldo chapa lisa	81,20	84,80

*La pintura CROMO y DORADA tienen un incremento de 5€ sobre pintura estándar





mod
3.040

estructura
Tubo acero 20 x 20 mm

		Pintura	
		Estándar	Especial
Tapizado	Grupo 1	77,40	81,00
	Grupo 2	80,40	84,00

*La pintura CROMO y DORADA tienen un incremento de 5€ sobre pintura estándar

mod
3.073

estructura
Tubo acero 20 x 20 mm

ASIENTO Y RESPALDO
DM. RECHAPADO HAYA

	Pintura	
	Estándar	Especial
Respaldo y asiento barnizado	88,40	93,00
Respaldo y asiento madera lacado	91,40	95,00

*La pintura CROMO y DORADA tienen un incremento de 5€ sobre pintura estándar



mod
3.040

estructura
Tubo acero 20 x 20 mm

	Pintura	
	Estándar	Especial
Asiento Barnizado	80,40	84,00
Asiento Lacado	83,40	87,00

*La pintura CROMO y DORADA tienen un incremento de 5€ sobre pintura estándar



GFF

mod
3.059

estructura

Tubo acero 20 x 20 mm

		Pintura	
		Estándar	Especial
Tapizado	Grupo 1	77,00	80,00
	Grupo 2	88,00	91,00

*La pintura CROMO y DORADA tienen un incremento de 5€ sobre pintura estándar



mod
3.035

estructura

Tubo acero 30 x 30 mm

		Pintura	
		Estándar	Especial
Tapizado	Grupo 1	98,00	101,80
	Grupo 2	111,00	114,60

*La pintura CROMO y DORADA tienen un incremento de 5€ sobre pintura estándar



mod
3.036

estructura

Tubo acero 30 x 30 mm

		Pintura	
		Estándar	Especial
Tapizado	Grupo 1	72,00	75,60
	Grupo 2	83,00	86,60

*La pintura CROMO y DORADA tienen un incremento de 5€ sobre pintura estándar




 mod
3.041

 estructura
Tubo acero 20 x 20 mm

ASIENTO COMPACTO

	Pintura	
	Estándar	Especial
Asiento compacto	75,60	79,20

*La pintura CROMO y DORADA tienen un incremento de 5€ sobre pintura estándar

 mod
3.039

 estructura
Tubo acero 20 x 20 mm

	Pintura	
	Estándar	Especial
Asiento madera pino barnizado	59,40	63,00
Asiento madera pino lacado	64,20	67,80

*La pintura CROMO y DORADA tienen un incremento de 5€ sobre pintura estándar


 mod
3.042

 estructura
Tubo acero 30 x 30 mm


		Pintura	
		Estándar	Especial
Tapizado	Grupo 1	72,00	75,60
	Grupo 2	83,00	86,60
Asiento madera pino barnizado		83,00	86,60
Asiento madera pino lacado		87,80	91,40

*La pintura CROMO y DORADA tienen un incremento de 5€ sobre pintura estándar



GFFL

mod
3.025

estructura
Tubo acero 20 mm ø

		Pintura	
		Estándar	Especial
Tapizado	Grupo 1	72,00	75,60
	Grupo 2	83,00	86,60
Asiento pino barnizado		83,00	86,60
Asiento pino lacado		87,80	91,40

*La pintura CROMO y DORADA tienen un incremento de 5€ sobre pintura estándar



mod
3.069

estructura
Tubo acero 22 mm ø

	Pintura	
	Estándar	Especial
Asiento Barnizado	52,00	55,60
Asiento Lacado	55,60	59,20

*La pintura CROMO y DORADA tienen un incremento de 5€ sobre pintura estándar




 mod
3.024
estructura
 Tubo acero 25 mm ø

		Pintura	
		Estándar	Especial
Tapizado	Grupo 1	63,00	66,60
	Grupo 2	67,70	71,30
Asiento madera barnizada		67,70	71,30
Asiento madera lacada		70,50	84,10

*La pintura CROMO y DORADA tienen un incremento de 5€ sobre pintura estándar

 mod
3.005
estructura
 Tubo acero 25 mm ø

		Pintura	
		Estándar	Especial
Tapizado	Grupo 1	80,00	82,70
	Grupo 2	83,60	86,30
Asiento madera barnizada		82,70	86,30
Asiento madera lacada		87,50	91,10

*La pintura CROMO y DORADA tienen un incremento de 5€ sobre pintura estándar

*Posibilidad RESPALDO PERSONALIZADO



GFF

mod.
3.050

estructura
Tubo acero 25 mm ø



CHAPA REJILLA



CHAPA LISA



ASIENTO INTEGRAL

		Pintura	
		Estándar	Especial
Tapizado	Grupo 1	49,00	52,60
	Grupo 2	51,00	54,60
Asiento integral		51,00	54,60
Asiento rejilla metálica		51,00	54,60
Asiento chapa lisa		49,00	52,60

*La pintura CROMO y DORADA tienen un incremento de 5€ sobre pintura estándar





mod
3.053

estructura
Tubo acero 25 mm ø

	Pintura	
	Estándar	Especial
Carcasa PVC negro	39,00	42,60

*La pintura CROMO y DORADA tienen un incremento de 5€ sobre pintura estándar



mod
3.052

estructura
Tubo acero 25 mm ø

	Pintura	
	Estándar	Especial
Asiento madera pino barnizado	49,00	52,60
Asiento madera pino lacado	53,80	57,40

*La pintura CROMO y DORADA tienen un incremento de 5€ sobre pintura estándar



GFF

mod.
3.048

estructura
Tubo acero 25 mm ø

		Pintura	
		Estándar	Especial
Tapizado	Grupo 1	58,00	61,60
	Grupo 2	60,00	63,60
Asiento rejilla metálica		60,00	63,60
Asiento integral		60,00	63,60
Asiento chapa lisa		58,00	61,60

*La pintura CROMO y DORADA tienen un incremento de 5€ sobre pintura estándar



mod.
3.051

estructura
Tubo acero 25 mm ø

		Pintura	
		Estándar	Especial
Tapizado	Grupo 1	45,00	48,60
	Grupo 2	47,00	50,60
Asiento rejilla metálica		47,00	50,60
Asiento integral		47,00	50,60
Asiento chapa lisa		45,00	48,60

*La pintura CROMO y DORADA tienen un incremento de 5€ sobre pintura estándar





mod
3.076

estructura
Tubo acero conificado

		Pintura	
		Estandar	Especial
Tapizado	Grupo 1	138,60	142,20
	Grupo 2	151,00	154,60

*La pintura CROMO y DORADA tienen un incremento de 5€ sobre pintura estándar

mod
3.086

estructura
Tubo acero 20 mm ø

CON COSTURA

		Pintura	
		Estandar	Especial
Tapizado	Grupo 1	96,30	99,90
	Grupo 2	100,80	104,40

*La pintura CROMO y DORADA tienen un incremento de 5€ sobre pintura estándar



mod
3.086

estructura
Tubo acero 20 mm ø

SIN COSTURA

		Pintura	
		Estandar	Especial
Tapizado	Grupo 1	87,30	90,90
	Grupo 2	91,80	95,40

*La pintura CROMO y DORADA tienen un incremento de 5€ sobre pintura estándar



GFF

mod
3.026

estructura
Tubo acero 25 mm ø

	Pintura	
	Estandar	Especial
Asiento madera pino barnizado	87,20	90,80
Asiento madera pino lacado	90,00	93,60

*La pintura CROMO y DORADA tienen un incremento de 5€ sobre pintura estándar



mod
3.027

estructura
Tubo acero 25 mm ø

		Pintura	
		Estandar	Especial
Tapizado	Grupo 1	81,70	85,30
	Grupo 2	91,70	95,30



*La pintura CROMO y DORADA tienen un incremento de 5€ sobre pintura estándar



mod
3.028

estructura
Tubo acero 25 mm ø

		Pintura	
		Estandar	Especial
Tapizado	Grupo 1	77,20	80,80
	Grupo 2	87,20	90,80

*La pintura CROMO y DORADA tienen un incremento de 5€ sobre pintura estándar




 mod
3.081
estructura
 Tubo acero 20 mm ø

		Pintura	
		Estándar	Especial
Tapizado	Grupo 1	73,00	76,60
	Grupo 2	83,00	86,60

*La pintura CROMO y DORADA tienen un incremento de 5€ sobre pintura estándar

 mod
3.080
estructura
 Tubo acero conificado

		Pintura	
		Estándar	Especial
Tapizado	Grupo 1	89,10	92,70
	Grupo 2	101,10	104,70

*La pintura CROMO y DORADA tienen un incremento de 5€ sobre pintura estándar


 mod
3.029
estructura
 Tubo acero

		Pintura	
		Estándar	Especial
Tapizado	Grupo 1	86,40	90,00
	Grupo 2	90,00	93,60

*La pintura CROMO y DORADA tienen un incremento de 5€ sobre pintura estándar



GFFL

mod
1.090

estructura
Tubo 22 mm ø
Alto 50 cm

		Pintura	
		Estándar	Especial
Tapizado	Grupo 1	69,10	72,70
	Grupo 2	79,10	82,70

*La pintura CROMO y DORADA tienen un incremento de 5€ sobre pintura estándar



mod
3.090

estructura
Tubo 22 mm ø
Alto 68 cm

		Pintura	
		Estándar	Especial
Tapizado	Grupo 1	76,60	80,20
	Grupo 2	86,60	90,20

*La pintura CROMO y DORADA tienen un incremento de 5€ sobre pintura estándar



mod
3.095

estructura
Tubo 22 mm ø
Alto 83 cm

		Pintura	
		Estándar	Especial
Tapizado	Grupo 1	76,60	80,20
	Grupo 2	86,60	90,20

*La pintura CROMO y DORADA tienen un incremento de 5€ sobre pintura estándar





mod
1.046

	Tapizada	
	Grupo 1	Grupo 2
Madera haya barnizada	88,20	98,10

mod
1.064

	Tapizada	
	Grupo 1	Grupo 2
Madera haya barnizada	88,20	98,10



GFFL

mod
1.044

Madera pino barnizada
asiento madera

Madera

70,00



mod
1.045

Madera pino barnizada
asiento madera

Madera

70,00



GFF



mod
3.058

	Tapizado	
	Grupo 1	Grupo 2
Madera haya barnizada	115,20	125,10

mod
3.057



Madera pino barnizada
asiento madera

Madera

70,00

mod
3.056



Madera pino barnizada
asiento madera

Madera

70,00



GFF

mod
4.001

estructura
Tubo acero 50 x 50 y 70 x 20 mm

	Mesa con tablero Plastificado 30 mm		Estructura Metálica sin tablero	
	Pintura		Pintura	
	Estándar	Especial	Estándar	Especial
60 x 60	96,30	104,40	64,80	72,90
70 x 70	110,70	118,80	68,40	76,50
80 x 80	129,60	137,70	73,80	81,90

*La pintura CROMO y DORADA tienen un incremento de 5€ sobre pintura estándar



mod
4.002

	Mesa con tablero. Plastificado 30 mm		Estructura Metálica sin tablero	
	Pintura		Pintura	
	Estándar	Especial	Estándar	Especial
100 x 60	127,80	135,90	75,60	83,70
110 x 60	138,60	146,70	81,00	89,10
120 x 70	160,20	168,30	86,40	94,50
120 x 80	169,20	177,30	86,40	94,50

*La pintura CROMO y DORADA tienen un incremento de 5€ sobre pintura estándar





mod
4.046

estructura
Tubo acero 40 x 40 mm. Esquinas rectas

	Mesa con tablero Plastificado 30 mm		Estructura Metálica sin tablero	
	Pintura		Pintura	
	Estándar	Especial	Estándar	Especial
60 x 60	94,50	102,60	63,00	71,70
70 x 70	108,00	116,10	65,70	73,80
80 x 80	126,90	135,00	71,10	79,20

mod
4.047

estructura
Tubo acero 40 x 40 mm

	Mesa con tablero. Plastificado 30 mm		Estructura Metálica sin tablero	
	Pintura		Pintura	
	Estándar	Especial	Estándar	Especial
100 x 50	125,10	133,20	72,90	81,00
110 x 60	135,90	144,00	78,30	86,40
120 x 70	157,50	165,60	83,70	91,80
120 x 80	166,50	174,60	83,70	91,80



*La pintura CROMO y DORADA tienen un incremento de 5€ sobre pintura estándar



GFFL

mod
4.003

estructura
Tubo acero oval 40 x 20 mm

	Mesa con tablero Plastificado 30 mm		Estructura Metalica sin tablero	
	Pintura		Pintura	
	Estandar	Especial	Estandar	Especial
60 x 80	89,10	97,20	57,60	65,70
70 x 70	99,90	108,00	57,60	65,70
80 x 80	113,40	121,50	57,60	65,70

*La pintura CROMO y DORADA tienen un incremento de 5€ sobre pintura estándar



mod
4.004

estructura
Tubo acero oval 40 x 20 mm

	Mesa con tablero Plastificado 30 mm		Estructura Metalica sin tablero	
	Pintura		Pintura	
	Estandar	Especial	Estandar	Especial
60 Ø	95,40	103,50	57,60	65,70
70 Ø	108,00	116,10	57,60	65,70





mod
4.014

estructura

Tubo acero 25 mm Ø. Esquinas rectas

	Mesa con tablero Plastificado 30 mm		Estructura Metálica sin tablero	
	Pintura		Pintura	
	Estándar	Especial	Estándar	Especial
60 x 60	96,30	104,40	64,80	72,90
70 x 70	107,10	115,20	64,80	72,90
80 x 80	120,60	128,70	64,80	72,90

*La pintura CROMO y DORADA tienen un incremento de 5€ sobre pintura estándar

mod
4.013

estructura

Tubo acero 25 mm Ø

	Mesa con tablero. Plastificado 30 mm		Estructura Metálica sin tablero	
	Pintura		Pintura	
	Estándar	Especial	Estándar	Especial
60 Ø	102,60	110,70	64,80	72,90
70 Ø	115,20	123,30	64,80	72,90

*La pintura CROMO y DORADA tienen un incremento de 5€ sobre pintura estándar



GFF

mod
4.006

estructura

Tubo acero 70 mm Ø y 30 mm Ø

	Mesa con tablero Plastificado 30 mm		Estructura Metalica sin tablero	
	Pintura		Pintura	
	Estandar	Especial	Estandar	Especial
60 x 80	99,00	107,10	67,50	75,60
70 x 70	109,80	117,90	67,50	75,60
80 x 80	123,20	131,30	67,50	75,60

*La pintura CROMO y DORADA tienen un incremento de 5€ sobre pintura estándar



mod
4.007

estructura

Tubo acero 70 mm Ø y 30 mm Ø

	Mesa con tablero Plastificado 30 mm		Estructura Metalica sin tablero	
	Pintura		Pintura	
	Estandar	Especial	Estandar	Especial
60 Ø	105,30	113,40	67,50	75,60
70 Ø	117,90	126,00	67,50	75,60

*La pintura CROMO y DORADA tienen un incremento de 5€ sobre pintura estándar





mod
4.070

estructura
Tubo acero 40 x 40 mm

	Mesa con tablero Plastificado 30 mm		Estructura Metálica sin tablero	
	Pintura		Pintura	
	Estandar	Especial	Estandar	Especial
60 x 60	94,50	102,60	63,00	71,10
70 x 70	108,00	116,10	67,50	73,80
80 x 80	126,90	135,00	71,10	79,20

*La pintura CROMO y DORADA tienen un incremento de 5€ sobre pintura estándar

mod
4.071

estructura
Pata conificada normal

	Mesa con tablero Plastificado 30 mm		Estructura Metálica sin tablero	
	Pintura		Pintura	
	Estandar	Especial	Estandar	Especial
60 x 60	124,50	132,60	93,00	101,10
70 x 70	135,30	143,40	93,00	101,10
80 x 80	148,80	156,90	93,00	101,10

*La pintura CROMO y DORADA tienen un incremento de 5€ sobre pintura estándar



mod
4.072

estructura
Pata conificada alta

	Mesa con tablero Plastificado 30 mm		Estructura Metálica sin tablero	
	Pintura		Pintura	
	Estandar	Especial	Estandar	Especial
60 x 60	124,50	132,60	93,00	101,10
70 x 70	135,30	143,40	93,00	101,10
80 x 80	148,80	156,90	93,00	101,10

*La pintura CROMO y DORADA tienen un incremento de 5€ sobre pintura estándar



GAFI

mod
4.008

estructura
Tubo acero 70 mm Ø y 30 mm Ø



	Mesa con tablero Plastificado 30 mm		Estructura Metálica sin tablero	
	Pintura		Pintura	
	Estandar	Especial	Estandar	Especial
100 x 60	140,40	148,50	88,20	96,30
110 x 60	145,80	153,90	88,20	96,30
120 x 70	162,00	170,10	88,20	96,30
120 x 80	171,00	179,10	88,20	96,30

*La pintura CROMO y DORADA tienen un incremento de 5€ sobre pintura estándar



mod
4.005

estructura
Tubo oval 40 x 20 mm

	Mesa con tablero Plastificado 30 mm		Estructura Metálica sin tablero	
	Pintura		Pintura	
	Estandar	Especial	Estandar	Especial
100 x 60	126,00	134,10	73,80	81,90
110 x 60	131,40	139,50	73,80	81,90
120 x 70	153,00	161,10	79,20	87,30
120 x 80	162,00	170,10	79,20	87,30

*La pintura CROMO y DORADA tienen un incremento de 5€ sobre pintura estándar




 mod
4.009

 estructura
Tubo acero 40 mm Ø

	Mesa con tablero Plastificado 30 mm		Estructura Metálica sin tablero	
	Pintura		Pintura	
	Estándar	Especial	Estándar	Especial
60 x 60	83,70	91,80	52,20	60,30
70 x 70	94,50	102,60	52,20	60,30
80 x 80	111,60	119,70	55,80	63,90
100 x 60	111,60	119,70	59,40	67,50
110 x 60	118,80	126,90	61,20	69,30
120 x 70	142,20	150,30	68,40	76,50
120 x 80	151,20	159,30	68,40	76,50

*La pintura CROMO y DORADA tienen un incremento de 5€ sobre pintura estándar


 mod
4.015

 estructura
Tubo acero 25 mm Ø

	Mesa con tablero Plastificado 30 mm		Estructura Metálica sin tablero	
	Pintura		Pintura	
	Estándar	Especial	Estándar	Especial
60 x 60	89,10	97,20	57,60	65,70
70 x 70	99,90	108,00	57,60	65,70
80 x 80	117,00	125,10	61,20	69,30
100 x 60	122,40	130,50	70,20	78,30
110 x 60	127,80	135,90	70,20	78,30
120 x 70	145,80	153,90	72,00	80,10
120 x 80	154,80	162,90	72,00	80,10

*La pintura CROMO y DORADA tienen un incremento de 5€ sobre pintura estándar



GAFI

mod
4.043

estructura

Tubo acero 70 x 70 placa acero 8 mm

	Mesa con tablero Plastificado 30 mm		Estructura Metálica sin tablero	
	Pintura		Pintura	
	Estándar	Especial	Estándar	Especial
100 x 60	189,00	197,10	136,80	144,90
110 x 60	194,40	202,50	136,80	144,90
120 x 70	210,60	218,70	136,80	144,90
120 x 80	219,60	227,70	136,80	144,90

*La pintura CROMO y DORADA tienen un incremento de 5€ sobre pintura estándar



mod
4.051

estructura

Tubo acero 70 Ø placa acero 8 mm. Redonda

	Mesa con tablero Plastificado 30 mm		Estructura Metálica sin tablero	
	Pintura		Pintura	
	Estándar	Especial	Estándar	Especial
60 Ø	133,20	141,30	95,40	103,50
70 Ø	149,40	157,50	99,00	107,10

*La pintura CROMO y DORADA tienen un incremento de 5€ sobre pintura estándar



mod
4.023

estructura

Tubo acero 70 x 70 placa acero 8 mm

	Mesa con tablero Plastificado 30 mm		Estructura Metálica sin tablero	
	Pintura		Pintura	
	Estándar	Especial	Estándar	Especial
60 x 60	126,80	134,90	95,40	103,50
70 x 70	141,30	149,40	99,00	107,10
80 x 80	154,80	162,90	99,00	107,10

*La pintura CROMO y DORADA tienen un incremento de 5€ sobre pintura estándar





mod
4.040

estructura

Mesa madera pino;

Tablero plastificado de 30 mm. Esquinas rectas

	Barnizada
60 x 60	122,85
70 x 70	140,30
80 x 80	153,80
100 x 60	161,80
110 x 70	189,50
120 x 80	198,40

mod
4.039

Mesa madera pino barnizada.

	Barnizada
60 x 60	136,10
70 x 70	138,60
80 x 80	141,20
100 x 60	158,80
110 x 70	181,45
120 x 80	186,50



GFF

mod
4.041

Mesa Baja Estructura.
Tubo 50 x 50 mm.
Tablero plastificado de 30 mm.
Esquinas rectas

Tablero de 50 x 50	Pintura	
	Estándar	Especial
	84,60	92,70

*La pintura CROMO y DORADA tienen un incremento de 5€ sobre pintura estándar



mod
4.042

Mesa Baja Estructura.
Tubo 50 x 50 mm.
Tablero plastificado de 30 mm.
Esquinas rectas

Tablero de 100 x 50	Pintura	
	Estándar	Especial
	117,00	125,10

*La pintura CROMO y DORADA tienen un incremento de 5€ sobre pintura estándar



mod
4.058

Mesa Baja Estructura.
Tubo 50 x 50 mm.
Tablero plastificado de 30 mm.
Esquinas rectas

Tablero de 50 x 50	Pintura	
	Estándar	Especial
	111,60	119,70

*La pintura CROMO y DORADA tienen un incremento de 5€ sobre pintura estándar



mod
4.059

Mesa Baja Estructura.
Tubo 50 x 50 mm.
Tablero plastificado de 30 mm.
Esquinas rectas

Tablero de 100 x 50	Pintura	
	Estándar	Especial
	147,60	155,70

*La pintura CROMO y DORADA tienen un incremento de 5€ sobre pintura estándar




 mod
4.025

estructura

 Tubo acero 50 x 50; 70 x 20 mm
ALTA

	Mesa con tablero: Plastificado 30 mm		Estructura Metálica sin tablero	
	Pintura		Pintura	
	Estándar	Especial	Estándar	Especial
60 x 60	102,60	110,70	71,10	79,20
70 x 70	116,10	124,20	73,80	81,90
80 x 80	133,20	141,30	77,40	85,50

*La pintura CROMO y DORADA tienen un incremento de 5€ sobre pintura estándar


 mod
4.026

estructura

 Tubo de acero 50 x 50; 70 x 20 mm
ALTA

	Mesa con tablero: Plastificado 30 mm		Estructura Metálica sin tablero	
	Pintura		Pintura	
	Estándar	Especial	Estándar	Especial
100 x 60	133,20	141,30	81,00	89,10
110 x 60	144,00	152,10	86,40	94,50
120 x 70	165,60	173,70	91,80	99,90

*La pintura CROMO y DORADA tienen un incremento de 5€ sobre pintura estándar



GFF



mod
4.044

estructura.
Tubo acero 30 x 30 mm.
ALTA



	Mesa con tablero. Plastrificado 30 mm		Estructura Metálica sin tablero	
	Pintura		Pintura	
	Estándar	Especial	Estándar	Especial
60 x 60	151,50	159,60	120,00	128,10
70 x 70	162,30	170,40	120,00	128,10
80 x 80	180,80	188,90	125,00	133,10

*La pintura CROMO y DORADA tienen un incremento de 5€ sobre pintura estándar

mod
4.048

estructura.
Tubo acero 40 x 40 mm
ALTA

	Mesa con tablero. Plastrificado 30 mm		Estructura Metálica sin tablero	
	Pintura		Pintura	
	Estándar	Especial	Estándar	Especial
60 x 60	98,10	106,20	66,60	74,70
70 x 70	112,50	120,60	70,20	78,30
80 x 80	129,60	137,70	73,80	81,90
100 x 60	130,20	137,70	77,40	85,50
110 x 60	138,60	146,70	81,00	89,10
120 x 70	162,00	170,10	88,20	96,30

*La pintura CROMO y DORADA tienen un incremento de 5€ sobre pintura estándar





mod
4.054

estructura:
Tubo 30 x 30 mm
ALTA

	Mesa con tablero: Plastificado 30 mm		Estructura Metálica sin tablero	
	Pintura		Pintura	
	Estándar	Especial	Estándar	Especial
60 x 60	151,50	159,10	120,00	128,10
70 x 70	162,30	170,40	120,00	128,10
80 x 80	180,80	188,90	125,00	133,10
100 x 60	177,20	185,30	125,00	133,10
110 x 50	187,60	195,60	130,00	138,10
120 x 70	224,80	232,90	151,00	159,10
120 x 80	233,80	241,90	151,00	159,10

*La pintura CROMO y DORADA tienen un incremento de 5€ sobre pintura estándar



mod
4.055

estructura:
Tubo 20 x 20 mm
ALTA

	Mesa con tablero: Plastificado 30 mm		Estructura Metálica sin tablero	
	Pintura		Pintura	
	Estándar	Especial	Estándar	Especial
60 x 60	146,50	154,60	115,00	123,10
70 x 70	157,30	165,40	115,00	123,10
80 x 80	175,80	188,10	120,00	133,10

*La pintura CROMO y DORADA tienen un incremento de 5€ sobre pintura estándar



GAFI

mod
4.028

estructura.
Tubo acero oval 40 x 20 mm.
ALTA 3 PIES

	Mesa con tablero. Plastificado 30 mm		Estructura Metálica sin tablero	
	Pintura		Pintura	
	Estándar	Especial	Estándar	Especial
60 e	91,80	99,90	54,00	62,10
70 e	104,40	112,50	54,00	62,10

*La pintura CROMO y DORADA tienen un incremento de 5€ sobre pintura estándar



mod
4.027

estructura.
Tubo acero 40 x 20 mm
ALTA 4 PIES

	Mesa con tablero. Plastificado 30 mm		Estructura Metálica sin tablero	
	Pintura		Pintura	
	Estándar	Especial	Estándar	Especial
60 x 60	92,70	100,80	61,20	69,30
70 x 70	103,50	111,60	61,20	69,30
80 x 80	117,00	125,10	61,20	69,30

*La pintura CROMO y DORADA tienen un incremento de 5€ sobre pintura estándar




 mod
4.031

estructura:
Tubo acero 70 ø x 30 mm ø
ALTA

	Mesa con tablero. Plastificado 30 mm		Estructura Metálica sin tablero	
	Pintura		Pintura	
	Estándar	Especial	Estándar	Especial
50 ø	108,90	117,00	71,10	79,20
70 ø	121,50	129,60	71,10	79,20

*La pintura CROMO y DORADA tienen un incremento de 5€ sobre pintura estándar


 mod
4.032

estructura:
Tubo acero 70 ø x 30 mm ø
ALTA

	Mesa con tablero. Plastificado 30 mm		Estructura Metálica sin tablero	
	Pintura		Pintura	
	Estándar	Especial	Estándar	Especial
60 x 60	102,60	110,70	71,10	79,20
70 x 70	113,40	121,50	71,10	79,20
80 x 80	126,90	135,00	71,10	79,20

*La pintura CROMO y DORADA tienen un incremento de 5€ sobre pintura estándar



GAFI

mod
4.030

estructura
Tubo acero 25 mm Ø ALTA

	Mesa con tablero Plastificado 30 mm		Estructura Metálica sin tablero	
	Pintura		Pintura	
	Estándar	Especial	Estándar	Especial
60 Ø	102,60	110,70	64,80	72,90
70 Ø	115,20	123,30	64,80	72,90

*La pintura CROMO y DORADA tienen un incremento de 5€ sobre pintura estándar



mod
4.029

estructura
Tubo acero 25 mm Ø ALTA

	Mesa con tablero Plastificado 30 mm		Estructura Metálica sin tablero	
	Pintura		Pintura	
	Estándar	Especial	Estándar	Especial
60 x 60	96,30	104,40	64,80	72,90
70 x 70	107,10	115,20	64,80	72,90

*La pintura CROMO y DORADA tienen un incremento de 5€ sobre pintura estándar



mod
4.045

estructura
Tubo acero 25mm Ø PLEGABLE ALTA

	Mesa con tablero Plastificado 30 mm		Estructura Metálica sin tablero	
	Pintura		Pintura	
	Estándar	Especial	Estándar	Especial
60 x 60	98,10	106,20	66,60	74,70
70 x 70	108,90	117,00	66,60	74,70
80 x 80	126,00	134,10	70,20	78,30

*La pintura CROMO y DORADA tienen un incremento de 5€ sobre pintura estándar



mod
4.049



estructura

Tubo acero 70 x 70 mm

DOBLE COLUMNA PLACA ACERO 8 mm ALTA

	Mesa con tablero, Plastificado 30 mm		Estructura Metálica sin tablero	
	Pintura		Pintura	
	Estándar	Especial	Estándar	Especial
100 x 60	192,60	200,70	140,40	148,50
110 x 60	198,00	206,10	140,40	148,50
120 x 70	214,20	222,30	140,40	148,50
120 x 80	223,20	231,30	140,40	148,50

*La pintura CROMO y DORADA tienen un incremento de 5€ sobre pintura estándar

mod
4.061

estructura

Tubo acero 70 mm Ø

PLACA REDONDA ACERO 8 mm ALTA



	Mesa con tablero Plastificado 30 mm		Estructura Metálica sin tablero	
	Pintura		Pintura	
	Estándar	Especial	Estándar	Especial
60 Ø	138,60	146,70	100,80	108,90
70 Ø	153,10	161,20	102,70	110,70

*La pintura CROMO y DORADA tienen un incremento de 5€ sobre pintura estándar

mod
4.036

estructura

Tubo acero 70 x 70 mm ALTA

PLACA ACERO 8 mm



	Mesa con tablero, Plastificado 30 mm		Estructura Metálica sin tablero	
	Pintura		Pintura	
	Estándar	Especial	Estándar	Especial
60 x 60	132,30	140,40	100,80	108,90
70 x 70	145,00	153,40	102,70	110,70

*La pintura CROMO y DORADA tienen un incremento de 5€ sobre pintura estándar



GFFI

mod
0052

	Grupo 1	Grupo 2
Módulo 1 plaza	219,00	240,60
Módulo 2 plazas	260,00	287,00

Ancho 1 plz. 0,50 m
Ancho 2 plz. 1,00 m

Nos adaptamos a cualquier medida
CONSULTAR



mod
0061

	Grupo 1	Grupo 2
Módulo 1 plaza	241,00	261,00
Módulo 2 plazas	285,00	316,80

Ancho 1 plz. 0,50 m
Ancho 2 plz. 1,00 m

Nos adaptamos a cualquier medida
CONSULTAR





mod
0060

	Grupo 1	Grupo 2
Módulo 1 plaza	288,00	309,60
Módulo 2 plazas	342,50	368,00

Ancho 1 plz. 0,50 m
Ancho 2 plz. 1,00 m

Nos adaptamos a cualquier medida
CONSULTAR

mod
0053

	Grupo 1	Grupo 2
Módulo 1 plaza	227,00	248,60
Módulo 2 plazas	279,50	305,00

Ancho 1 plz. 0,50 m
Ancho 2 plz. 1,00 m

Nos adaptamos a cualquier medida
CONSULTAR



mod
0054

	Grupo 1	Grupo 2
Módulo 1 plaza	227,00	248,60
Módulo 2 plazas	279,50	305,00

Ancho 1 plz. 0,50 m
Ancho 2 plz. 1,00 m

Nos adaptamos a cualquier medida
CONSULTAR



GFFL



mod.
0014

	Grupo 1	Grupo 2
Módulo 1 plaza	198,00	219,00
Módulo 2 plazas	234,50	260,00

Ancho 1 plz. 0,50 m
Ancho 2 plz. 1,00 m

Nos adaptamos a cualquier medida
CONSULTAR



mod.
0055

	Grupo 1	Grupo 2
Módulo 1 plaza	198,00	219,60
Módulo 2 plazas	234,50	260,00
Módulo rinconera	326,50	351,00

Ancho 1 plz. 0,50 m
Ancho 2 plz. 1,00 m
Rinconera 0,65 + 0,65 m

Nos adaptamos a cualquier medida
CONSULTAR



GFA



mod
0056

	Grupo 1	Grupo 2
Módulo 1 plaza	227,00	248,60
Módulo 2 plazas	279,50	305,00
Módulo rinconera	369,50	395,00

Ancho 1 plz. 0,50 m
Ancho 2 plz. 1,00 m
Rinconera 0,65 x 0,65 m

Nos adaptamos a cualquier medida
CONSULTAR



GFFI



mod
0010

	Grupo 1	Grupo 2
Módulo 2 plazas	190,00	218,00

Ancho 2 plz. 1,00 m

Nos adaptamos a cualquier medida
CONSULTAR

mod
0009

	Grupo 1	Grupo 2
Módulo rinconera	280,00	308,00

Rinconera 0,65 x 0,65 m

Nos adaptamos a cualquier medida
CONSULTAR



mod
0011

	Grupo 1	Grupo 2
Módulo 1 plaza	160,00	176,00

Ancho 1 plz. 0,50 m

Nos adaptamos a cualquier medida
CONSULTAR



GFF

mod.
0012

	Grupo 1	Grupo 2
Puff cuadrado	77,40	97,20



mod.
0008

	Grupo 1	Grupo 2
Puff redondo	77,40	97,20



mod.
4.060

	Grupo 1	Grupo 2
Mesa 100 x 50	178,00	218,40



GFF



mod
0040

	Grupo 1	Grupo 2
Sillón tapizado	225,00	260,00

mod
0013

	Grupo 1	Grupo 2
Sillón tapizado	200,00	224,00



Módulo
mod. 0055
con BRAZO



GFF

mod
0067

	Grupo 1	Grupo 2
Módulo 1 plaza	270,00	295,00
Módulo 2 plazas	300,00	337,00

Ancho 1 plz. 0,76 m
Ancho 2 plz. 1,26 m

Nos adaptamos a cualquier medida
CONSULTAR



mod
0057

	Grupo 1	Grupo 2
Módulo 1 plaza	171,00	187,00
Módulo 2 plazas	201,00	229,00

Ancho 1 plz. 0,50 m
Ancho 2 plz. 1,00 m

Nos adaptamos a cualquier medida
CONSULTAR



GFA



mod
0016

MADERA HAYA

	Grupo 1	Grupo 2
Sillón barnizado respaldo bajo	109,90	123,50

mod
0017

MADERA HAYA

	Grupo 1	Grupo 2
Sillón barnizado respaldo alto	126,00	140,70



mod
0018

MADERA HAYA

	Grupo 1	Grupo 2
Sillón respaldo madera barnizado	109,90	123,50

mod
0020

MADERA HAYA

	Grupo 1	Grupo 2
Sillón haya barnizado	126,00	140,70



GFA



mod
0022

MADERA HAYA

	Grupo 1	Grupo 2
Sillón haya con orejas barnizado	159,00	186,35

mod
0021

MADERA HAYA

	Grupo 1	Grupo 2
Sillón haya barnizado	144,50	168,15



GFA

mod
0026

	Grupo 1	Grupo 2
Butaca tapizada	248,40	293,00



mod
0025

	Grupo 1	Grupo 2
Butaca Relax Manual	315,00	369,00



GFA



mod
0039

BRAZOS INTEGRAL

	Grupo 1	Grupo 2
Butaca relax metálica pintura estándar	360,00	395,00
Butaca relax metálica pintura especial	367,50	402,50
Butaca fija metálica pintura estándar	261,00	295,65
Butaca fija metálica pintura especial	268,50	303,15

mod
0030

	Grupo 1	Grupo 2
Banqueta reposapiés barnizada	62,25	66,80



mod
0024



	Grupo 1	Grupo 2
Butaca relax metálica pintura estándar	342,00	377,00
Butaca relax metálica pintura especial	347,50	384,50
Butaca fija metálica pintura estándar	252,00	286,80
Butaca fija metálica pintura especial	259,70	294,30



GFF

mod
0031

	Grupo 1	Grupo 2
Butaca tapizada	336,00	411,00

Ancho 1 plz. 0,86 m.



mod
0032

	Grupo 1	Grupo 2
Sofá tapizado 2 plazas	463,00	580,00
Sofá tapizado 3 plazas	543,00	663,00

Ancho 2 plz. 1,36 m

Ancho 3 plz. 1,86 m



GFFL



mod
0062

	Grupo 1	Grupo 2
Butaca 1 plaza tapizada	336,00	411,00
Butaca 2 plazas tapizada	463,00	580,00
Butaca 3 plazas tapizada	543,00	663,00

Ancho 1 plz. 0,86 m

Ancho 2 plz. 1,36 m

Ancho 3 plz. 1,86 m



GFA

mod
0046

	Grupo 1	Grupo 2
Sillón París 1 plaza barnizado	151,00	176,00
Sillón París 2 plazas barnizado	204,00	236,00

Ancho 1 plz. 0,61 m
Ancho 2 plz. 1,12 m



mod
0028

	Grupo 1	Grupo 2
Sillón León 2 plazas barnizado	204,00	236,00

Ancho 2 plz. 1,12 m



mod
0029

	Grupo 1	Grupo 2
Sillón León 1 plaza barnizado	151,00	176,00

Ancho 1 plz. 0,61 m



GFA



mod
2.052

	Pintura		Pintura	
	Estándar	Especial	Estándar	Especial
	Grupo 1	Grupo 1	Grupo 2	Grupo 2
Silla tapizada	60,35	63,35	70,35	73,35

mod
2.049

	Pintura	
	Estándar	Especial
Sillón madera barnizado	79,65	82,65
Silla madera barnizado	76,00	79,00



mod
2.051

	Pintura	
	Estándar	Especial
Sillón PVC	47,65	50,65



GFA

mod
1.053

	Pintura	
	Estándar	Especial
Silla PVC	44,00	47,00



mod
1.052

	Pintura		Pintura	
	Estándar	Especial	Estándar	Especial
	Grupo 1	Grupo 1	Grupo 2	Grupo 2
Silla tapizada	55,80	65,80	58,80	68,80



mod
0036

	Pintura		Pintura	
	Estándar	Especial	Estándar	Especial
	Grupo 1	Grupo 1	Grupo 2	Grupo 2
Bancada 2 plazas tapizada	169,20	172,80	183,60	187,20
Bancada 3 plazas tapizada	240,00	243,60	261,50	265,10
Bancada 4 plazas tapizada	309,00	312,60	337,80	341,40

Medidas:
2 plz. 1,00 m
3 plz. 1,50 m
4 plz. 2,00 m

	Pintura	
	Estándar	Especial
Bancada 2 plazas madera natural	202,20	205,80
Bancada 3 plazas madera natural	288,00	291,60
Bancada 4 plazas madera natural	370,20	373,80
Bancada 2 plazas PVC	143,30	146,90
Bancada 3 plazas PVC	199,00	202,60
Bancada 4 plazas PVC	254,20	257,80



GFL



mod
0065

Medidas:
2 plz. 0,90 m
3 plz. 1,35 m
4 plz. 1,80 m

	Pintura	
	Estándar	Especial
Bancada 2 plazas carcasa barnizada	193,30	196,90
Bancada 3 plazas carcasa barnizada	265,00	268,60
Bancada 4 plazas carcasa barnizada	339,20	342,80
Bancada 2 plazas carcasa lacada	209,30	212,90
Bancada 3 plazas carcasa lacada	289,20	292,80
Bancada 4 plazas carcasa lacada	371,20	374,80
Bancada 2 plazas carcasa formica	239,40	243,10
Bancada 3 plazas carcasa formica	344,00	347,60
Bancada 4 plazas carcasa formica	449,10	452,70





COBRE



GRIS PLATA



WENGUE



ROJO



CROMO



BURDEOS

* La pintura CROMO Y DORADA tienen un incremento de 5€ sobre pintura estándar.

GFF



COLOR MARFIL



GRIS OXIDON



AZUL CELESTE



NEGRO



BLANCO



LACADO TRANSPARENTE

COMPACTO 13 mm FENOLÍTICO	60 Ø	70 Ø	60 x 60	70 x 70	80 x 80	100 x 60	110 x 60	120 x 70	120 x 80
BLANCO; NEGRO	62,95	83,15	60,60	79,60	115,25	114,05	-	133,05	149,70
BURDEOS; AZUL	62,95	83,15	60,60	79,60	115,25	114,05	-	133,05	149,70
WENGUE; TRUPE	62,95	83,15	60,60	79,60	115,25	114,05	-	133,05	149,70
PINO VIEJO; ANTRACITA	62,95	83,15	60,60	79,60	115,25	114,05	-	133,05	149,70



BLANCO



NEGRO



BURDEOS



AZUL



WENGUE



TAUPE




PINO VIEJO



ANTRACITA

BARNIZADOS



WENGUE



NOGAL



PINO NATURAL



CEREZO



BLANCO TRANSLÚCIDO



BARNIZ AL AGUA

LACADOS



BLANCO



GRIS



CHOCOLATE





WERZALIT ESTÁNDAR	60 Ø	70 Ø	60 x 60	70 x 70	80 x 80	100 x 60	110 x 60	120 x 70	120 x 80
BLANCO	41,70	52,30	55,85	63,00	71,30	-	80,80	93,85	105,75
ROJO	41,70	52,30	55,85	63,00	71,30	-	-	-	-
NEGRO	41,70	52,30	55,85	63,00	71,30	-	80,80	93,85	105,75
NARANJA	41,70	52,30	55,85	63,00	71,30	-	-	-	-
HAYA	41,70	52,30	55,85	63,00	71,30	-	80,80	93,85	105,75
WENGUE	41,70	52,30	55,85	63,00	71,30	-	80,80	93,85	105,75
TRAVERTINO	41,70	52,30	55,85	63,00	71,30	-	80,80	93,85	105,75
PINO VIEJO	41,70	52,30	55,85	63,00	71,30	-	80,80	93,85	105,75
NOGAL	41,70	52,30	55,85	63,00	71,30	-	80,80	93,85	105,75



BLANCO



ROJO



NEGRO



NARANJA



HAYA



WENGUE



TRAVERTINO



PINO VIEJO



NOGAL

PLASTIFICADO	60 Ø	70 Ø	60 x 60	70 x 70	80 x 80	100 x 60	110 x 60	120 x 70	120 x 80
CANTO RECTO									
ESQUINAS RECTAS									
30 mm.	37,80	50,40	31,50	42,30	55,80	52,20	57,60	73,80	82,80
WENGUE	37,80	50,40	31,50	42,30	55,80	52,20	57,60	73,80	82,80
HAYA; NOGAL	37,80	50,40	31,50	42,30	55,80	52,20	57,60	73,80	82,80
ACACIA; PERLA	37,80	50,40	31,50	42,30	55,80	52,20	57,60	73,80	82,80
BLANCO	37,80	50,40	31,50	42,30	55,80	52,20	57,60	73,80	82,80
19 mm.	37,80	50,40	31,50	42,30	55,80	52,20	57,60	73,80	82,80
NEGRO; AZUL; CALABAZA	37,80	50,40	31,50	42,30	55,80	52,20	57,60	73,80	82,80
ROBLE RUS; FRESNO	37,80	50,40	31,50	42,30	55,80	52,20	57,60	73,80	82,80
VINTAGE; PINO; PINO ZERMATT	37,80	50,40	31,50	42,30	55,80	52,20	57,60	73,80	82,80
WALNUT SUPREME;	37,80	50,40	31,50	42,30	55,80	52,20	57,60	73,80	82,80

* BLANCO-30 LISO DE 30 MM; BLANCO SOFT PORO DE 19 MM.

* HAYAR DE 30 MM; HAYA PORO DE 19 MM.



BLANCO* - 30



HAYA* - 30




WENGUE - 30



NOGAL - 30



ACACIA - 30



PERLA - 30



FRESNO - 19



VINTAGE - 19



PINO - 19



PINO ZERMATT - 19



ROBLE RUS - 19




WALNUT SUPREME - 19



AZUL - 19



CALABAZA - 19



NEGRO - 19

GFF

MAGNOLIA (GRUPO 1)



AROSA (GRUPO 1)



GÉMINIS (GRUPO 2)



PARIS (GRUPO 2)



CONDICIONES DE VENTA

Para personalización de sillas con logotipo, nombre de establecimiento o cualquier otro tipo de símbolo, consultar a fábrica.

Los modelos que aparecen en este catálogo son los que utilizamos para nuestros clientes, pero hay algunos que disponen de sus propios modelos que pueden ser fabricados en exclusiva. Si ustedes están interesados en algún modelo metálico, madera, etc. consultar a fábrica.

- Esta tarifa anula las anteriores.
- En esta tarifa no están incluidos los impuestos correspondientes.
- Si las circunstancias lo exigieran la empresa se reserva el derecho de modificar precios, diseños, medidas, colores, etc. sin previo aviso a nuestros clientes.
- El porte se realiza con nuestros propios vehículos, sin cargo adicional.
- Para todo cliente que desee mercancía de forma urgente y no disponga de reparto correspondiente en su zona, se podrá enviar por agencia a portes debidos. Para portes pagados bajo esta circunstancia, consultar a fábrica.
- El plazo de entrega será meramente orientativo.

FORMA DE PAGO

- Los pedidos inferiores a 300 € se girarán a 30 días en un sólo vencimiento.
- Giros a 30 o 60 días NETO.
- No se admiten devoluciones una vez transcurridos 15 días desde la fecha de entrega de la mercancía.

JURISDICCIÓN

- En caso de litigio, ambas partes (comprador y vendedor), se someten a la jurisdicción y competencias de los Tribunales de Pozoblanco, Córdoba.

PROPIEDAD DE LA MERCANCÍA

- La mercancía continúa siendo propiedad de esta empresa en tanto en cuanto no sea abonado íntegramente su importe.





MOBILIARIO Garfe & Herruzo



c/ Santa Bárbara, 49-51
14400 POZOBLANCO (Córdoba)



mobiliariogarfe@hotmail.com



www.mobiliariogarfe.es



957 77 06 36 / 610 72 98 29
671 50 80 90 / 671 50 80 96

Sillas / Sillones / Taburetes / Madera / Mesas / Geriatria
Sillones y Módulos Tapizados / Pintura, Tapizados y Tableros